

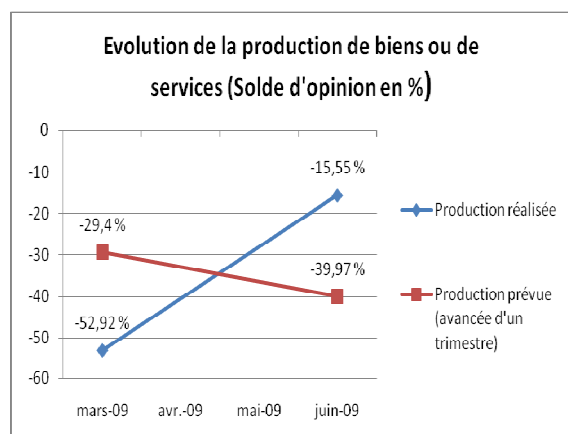
SYNTHESE

Les résultats ont montré qu'au deuxième trimestre 2009, l'activité des entreprises a poursuivi sa baisse, même si celle-ci a été moins importante que prévue.

Les effectifs ont ainsi connu une augmentation, contre toute attente.

Pour le troisième trimestre, la situation devrait se dégrader au vu des anticipations des entreprises.

PRODUCTION



La production de biens et services a continué de diminuer au 2^e trimestre.

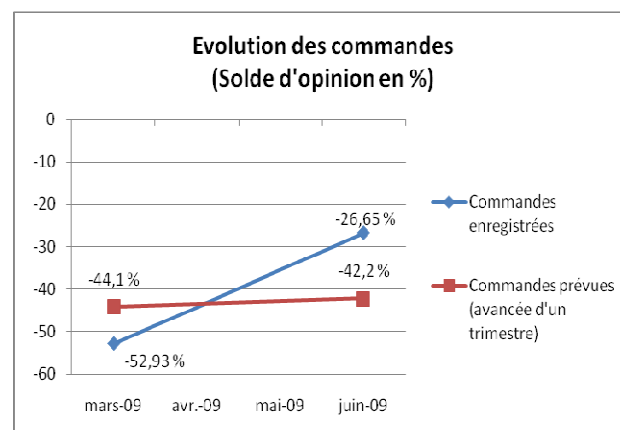
Cependant, cette diminution est moins importante que celle prévue par les entreprises au trimestre dernier.

Les commandes continueraient pourtant à fortement diminuer au 3^e trimestre, selon les anticipations des entreprises répondantes.

CARNETS DE COMMANDES

La baisse des carnets de commandes se poursuit au 2^e trimestre, mais sur un rythme moins important qu'au 1^{er} trimestre et de manière plus douce que selon les prévisions.

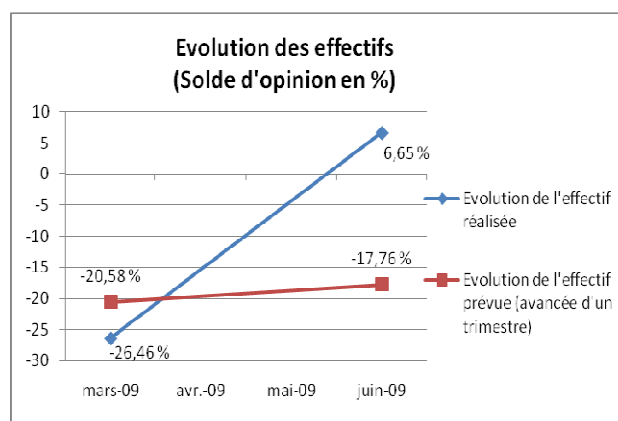
Pourtant les perspectives pour le 3^e trimestre restent défavorables



EFFECTIF


Contrairement au trimestre précédent et aux prévisions qui avaient été faites, les effectifs ont connu une légère amélioration au second trimestre. Le seul secteur restant en diminution d'effectif est celui de l'industrie.

Pour le troisième trimestre, les prévisions ne sont guère encourageantes avec -17.76 %, proche des prévisions faites le trimestre dernier.



OPINION GLOBALE SUR LE TROISIEME TRIMESTRE

Indicateur global de confiance



Malgré des résultats moins en baisse que prévus au trimestre précédent, la confiance des entreprises n'est pas revenue. Elles prévoient, pour une grande partie d'entre elles, des difficultés au 3^e trimestre.

Opinion sur le troisième trimestre par secteur d'activité

REPARTITION DES OPINIONS EN %	INDUSTRIE		SERVICE		BTP		COMMERCE DE DETAIL		COMMERCE DE GROS	
	2 ^e trimestre 2009	3 ^e trimestre 2009	2 ^e trimestre 2009	3 ^e trimestre 2009	2 ^e trimestre 2009	3 ^e trimestre 2009	2 ^e trimestre 2009	3 ^e trimestre 2009	2 ^e trimestre 2009	3 ^e trimestre 2009
↘	62.5	43.75	33.3	37.5	42.9	41.6	0	50	0	100
→	18.8	50	66.7	50	57.1	41.6	100	50	50	0
↗	18.8	6.25	0	12.5	0	16.7	0	0	50	0
Solde d'opinion	↘	↘	↘	↘	↘	↘	→	↘	↗	↘

Deux secteurs d'activité dont l'indice de confiance était stable ou positif se sont vus gagnés par cette morosité (commerce de gros et commerce de détail). Par contre, il est important de noter que l'indice de confiance du secteur industriel est moins en baisse que le trimestre dernier (il passe de -62.5 à -43.75 % de solde d'opinion).